

【再配布可】iPod で英語のリスニングを倍速で行う方法 vol.1.0

まりりん流

【再配布可】 iPodで英語のリスニング を倍速で行う方法

vol. 1.0



有坂Mari

1/12

Copyright (C) 2009 有坂 Mari All Rights Reserved.

【再配布可】iPod で英語のリスニングを倍速で行う方法 vol.1.0

【推奨環境】

このレポート上に書かれているURL はクリックできます。できない場合は最新のAdobe Reader をダウンロードしてください。（無料）

<http://www.adobe.co.jp/products/acrobat/readstep2.html>

【著作権について】

このレポートは著作権法で保護されている著作物です。
下記の点にご注意戴きご利用下さい。

このレポートの著作権は作成者に属します。

著作権者の許可なく、このレポートの全部又は一部をいかなる手段においても複製、転載、流用、転売等することを禁じます。

このレポートの開封をもって下記の事項に同意したものとみなします。

このレポートは秘匿性が高いものであるため、著作権者の許可なく、この商材の全部又は一部をいかなる手段においても複製、転載、流用、転売等することを禁じます。

著作権等違反の行為を行った時、その他不法行為に該当する行為を行った時は、関係法規に基づき損害賠償請求を行う等、民事・刑事を問わず法的手段による解決を行う場合があります。

このレポートに書かれた情報は、作成時点での著者の見解等です。
著者は事前許可を得ずに誤りの訂正、情報の最新化、見解の変更等を行う権利を有します。

このレポートの作成には万全を期しておりますが、万一誤り、不正確な情報等がありましても、著者・パートナー等の業務提携者は、一切の責任を負わないことをご了承願います。

このレポートを利用することにより生じたいかなる結果につきましても、著者・パートナー等の業務提携者は、一切の責任を負わないことをご了承願います。

【再配布可】iPod で英語のリスニングを倍速で行う方法 vol.1.0

こんにちは！有坂Mariです。

この度は、『【再配布可】iPodで英語のリスニングを倍速で行う方法』をダウンロードいただきまして、ありがとうございます。

「英語を勉強したいけど、時間がない！」という方は、この方法を試してみてください。

時間を短縮して、繰り返し学習できるので、すき間時間を活用して、英語学習がはかどります。

さらに、速聴効果で右脳が活性化して、ひらめきやアイデアが出やすくなります。

集中力も高まり、頭の回転が速くなる感覚が体験できることでしょう。

つまり、一石二鳥も三鳥もついてくるスグレモノの方法です。

作業の流れは以下になります。
ちょっと長いですが、頑張ってみましょう！

【作業の流れ】

SoundPlayer Lilithで倍速ファイルを作成する



iTunesに倍速ファイルを追加



再生しやすい順序で、iPodに倍速ファイルを転送

【再配布可】iPod で英語のリスニングを倍速で行う方法 vol.1.0

【SoundPlayer Lilithをダウンロードする】

以下のサイトのうちから、SoundPlayer Lilithをダウンロードします。

■Vectorのサイトから

<http://www.vector.co.jp/soft/dl/win95/art/se174814.html>

■作者様のサイトから

<http://www.project9k.jp/>

【インストール方法】

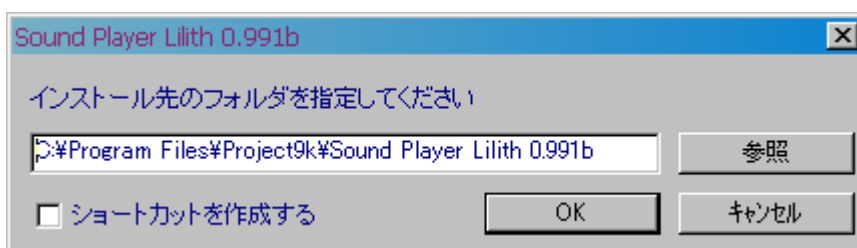
1. ダウンロードした「lilith0991binst.exe」をダブルクリックします。



2. 「インストールを開始しますか？」と聞かれるので、「はい(Y)」をクリックします。

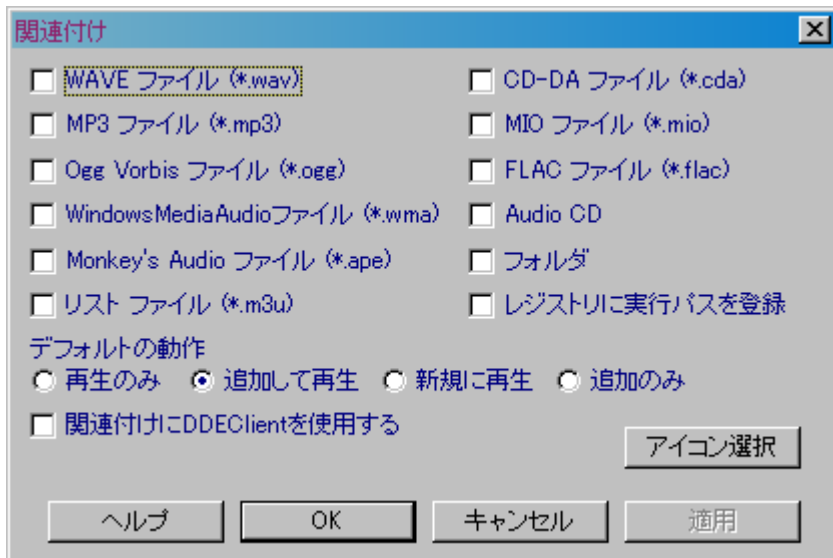


3. 「インストール先のフォルダを指定してください」と出るので、フォルダを指定して、OKをクリックします。



【再配布可】iPod で英語のリスニングを倍速で行う方法 vol.1.0

4. インストールが始まり、ファイルの関連付けの設定画面が表示されます。拡張子のファイルを実行するときに、自動的にLilithを使う場合のみチェックをします。通常はそのままOKをクリックします。



5. フェイスの選択画面で、「A! poro」を選択すると、下記のようなスキンのLilithが立ち上がり、インストールが完了します。Lilithの使い方が表示されるので、ここで基本的な使用方法がわかります。



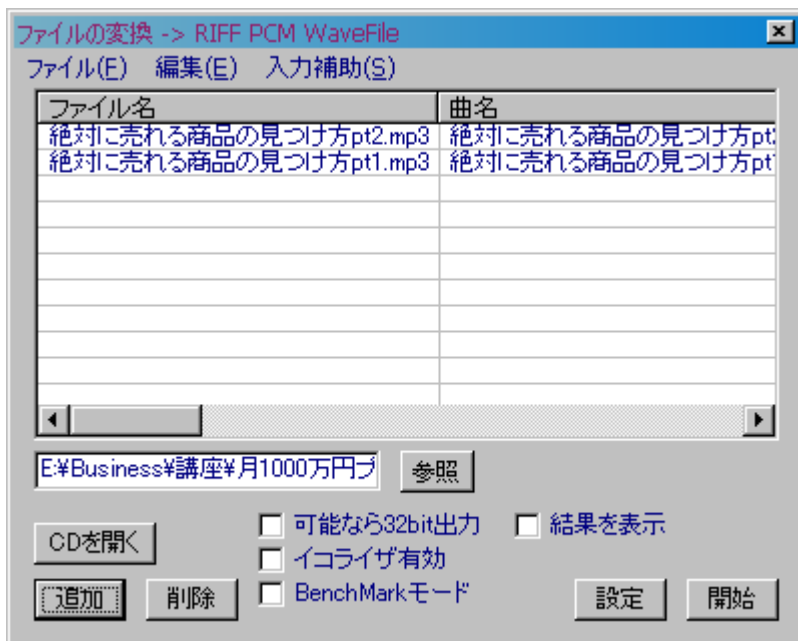
【再配布可】iPod で英語のリスニングを倍速で行う方法 vol.1.0

【Lilithで倍速ファイルを作成しよう】

1. 上の方を右クリックし、メニューの中から、[ファイルの変換(C)]を選びます。
2. ファイル変換画面が開きます。

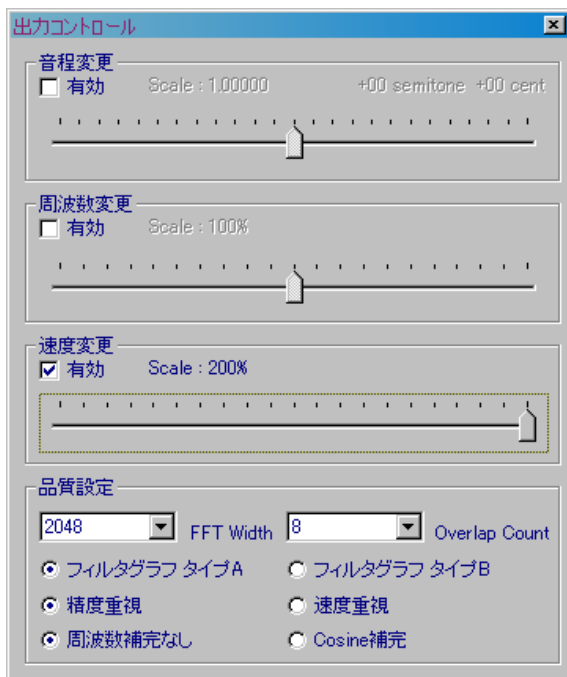


3. 加工するファイルをリストに追加します。音声ファイルを追加するときは、[追加]ボタンで、CDから追加する場合は、[CDを開く]ボタンでファイルをリストに追加します。

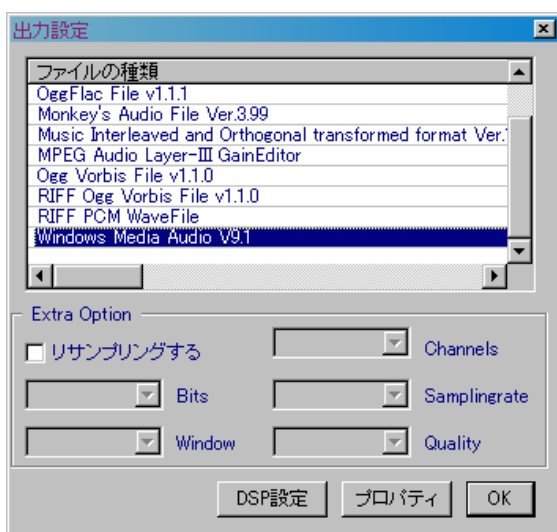


【再配布可】iPodで英語のリスニングを倍速で行う方法 vol.1.0

- 次に[参照]ボタンで出力先のフォルダを指定します。
- 右下の[設定]ボタンを押し、[DSP設定]ボタンを押します。
- 「速度変更」の有効にチェックを入れ、バーを200%に設定すると、2倍速に設定されます。「×」で出力コントロールを閉じます。



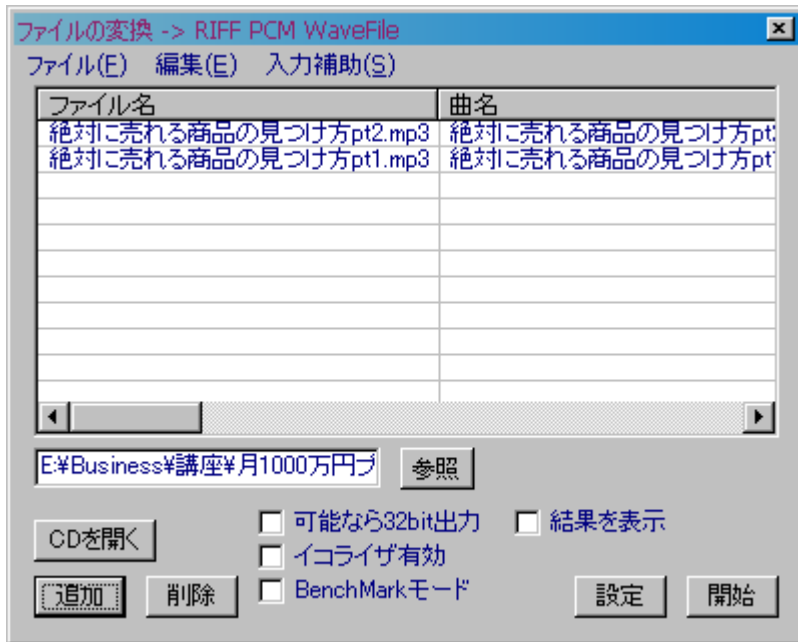
- ファイル形式を「Windows Media Audio V9.1」にすると、WMAファイルに変換されます。このファイル形式は、多くの[ポータブルメディアプレーヤー]で再生できます。



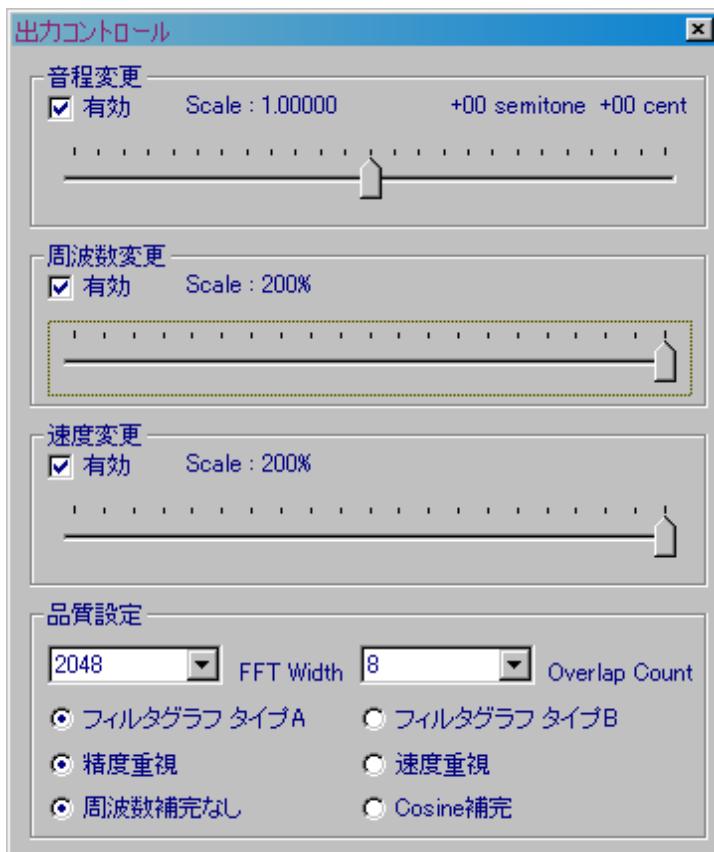
- 「OK」をクリックし、設定画面を閉じます。

【再配布可】iPodで英語のリスニングを倍速で行う方法 vol.1.0

9. ファイルの変換画面で「開始」をクリックすると、変換が始まります。



※このようにセットすると4倍速にすることができます。



【再配布可】iPodで英語のリスニングを倍速で行う方法 vol.1.0

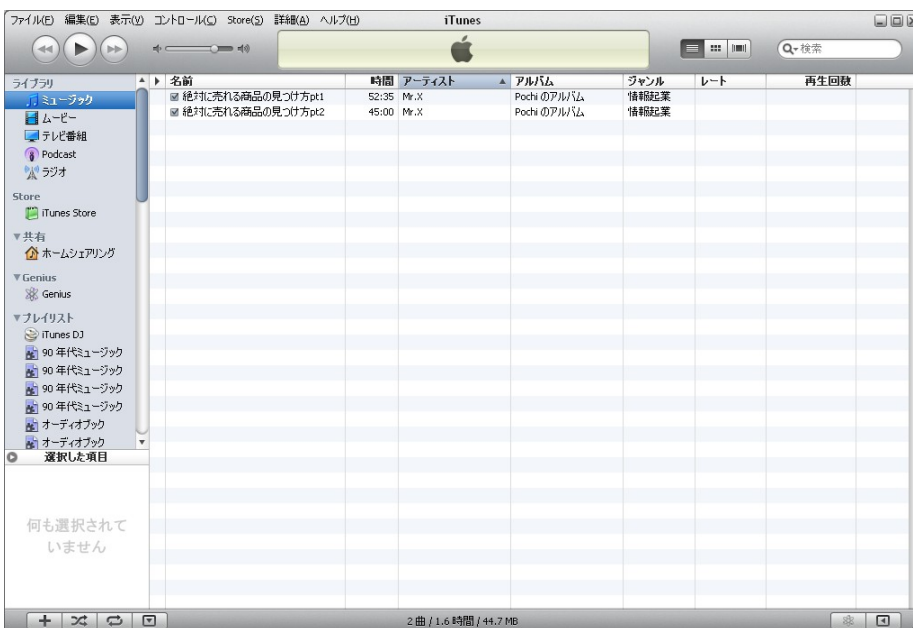
【iTunesのインストール】(iPodは事前に購入してください)

1. アップルのサイトからiTunesのプログラムを無料ダウンロードしてインストールします。

<http://www.apple.com/jp/itunes/download/>

【iTunesに倍速ファイルを追加します】

1. メニューより「ファイル」→「ファイルをライブラリに追加」または「フォルダをライブラリに追加」により、ライブラリに追加します。



2. **【ポイント1！】**プロパティで倍速ファイルの名前、アーティスト、アルバムなどを検索しやすい名前にします。また、倍速ファイルがシリーズもので、複数あるときは、並べ替えしやすい名前にします。

例) TOEIC英単語1-1、TOEIC英単語1-2、TOEIC英単語2-1、TOEIC英単語2-2…

※複数の倍速ファイルをいっしょに変更するときは、ShiftまたはCtrlを押しながら選択→右クリックからプロパティで変更します。

3. **【ポイント2！】**名前を工夫しても、順番どおりにiPodで再生されないことがあるので、プレイリストを作成して、並び替えを行っておきます。

1)メニューより「ファイル」→「新規プレイリスト」で無題のプレイリストが追加されるので、クリックして名前を編集します。

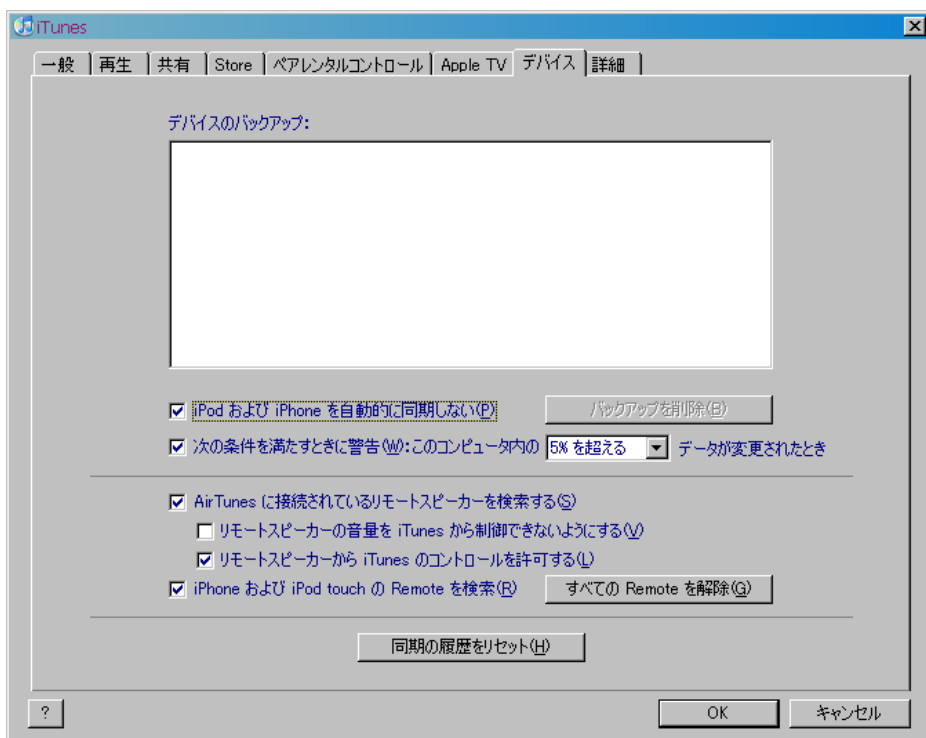
【再配布可】iPod で英語のリスニングを倍速で行う方法 vol.1.0

2) 倍速ファイルをプレイリストに追加するには、ShiftまたはCtrlを押しながら追加するファイルを選択して、プレイリストにドラッグします。

3) プレイリストに追加された倍速ファイルは、「名前」の列名をクリックして、並べ替えます。

4. iPodを付属のUSBケーブルでPCに接続します。

※このとき、手動で倍速ファイルを同期するには、メニューから「編集」→「設定」→「デバイス」の中の「iPodおよびiPhoneを自動的に同期しない」にチェックvを入れます。



5. 転送する倍速ファイルとプレイリストを選択して、iPodにドラッグします。

【倍速ファイルの楽しみ方】

最初から倍速で聴いてもいいのですが、馴染みがうすい英文や英単語はなかなか頭に入らないものです。

最初は、通常の方法のファイルを聴いてから、記憶に定着させるために、倍速ファイルを繰り返し聴きます。**短時間に何度も聴けるので、繰り返し復習しましょう！**

【再配布可】iPodで英語のリスニングを倍速で行う方法 vol.1.0

最後まで読んでいただき、ありがとうございます。

『【再配布可】 iPodで英語のリスニングを倍速で行う方法』は
いかがでしたか？

この方法は、ちょっと準備に手間がかかりますが、一度行ってしまえば、
かなりの時間の節約になり、また右脳開発に役立ちます。

ノウハウは実践してこそ価値があるものです。

英語の学習効果を高め、右脳の回転を加速して、ひらめきやアイデアが
湧き水のごとく湧き出てくるようになりますので、ぜひ実践してみてくださいね！

【最後にお願ひがあります】

最後までお読みいただいたあなたにお願ひがあります。

さらにレポートを有益なものにするために、アンケートにご協力いただ
けないでしょうか。

アンケートはこちら

<https://11ejend.com/stepmail/kd.php?no=43827>

これからも、英語学習や自己投資、節約、さらには収入アップにつながる
レポートをお届けして行きたいと思ひます。

レポート配布につきましては、私のメルマガでお知らせします。

【再配布可】iPod で英語のリスニングを倍速で行う方法 vol.1.0

こちらからメルマガにご登録くださいね！ ↓

【収入アップ↑】 In-Outで加速する！ 自己投資術（まぐまぐ版）

<http://www.mag2.com/m/0000293466.html>

バックナンバー

<http://ameblo.jp/inout-kakumei/>

また、あなたにお会いできる日を楽しみにしています。

有坂茉莉

このレポートはスゴワザ！の審査をパスしています。
無料レポートサイト スゴワザ! <http://www.sugowaza.jp>
